

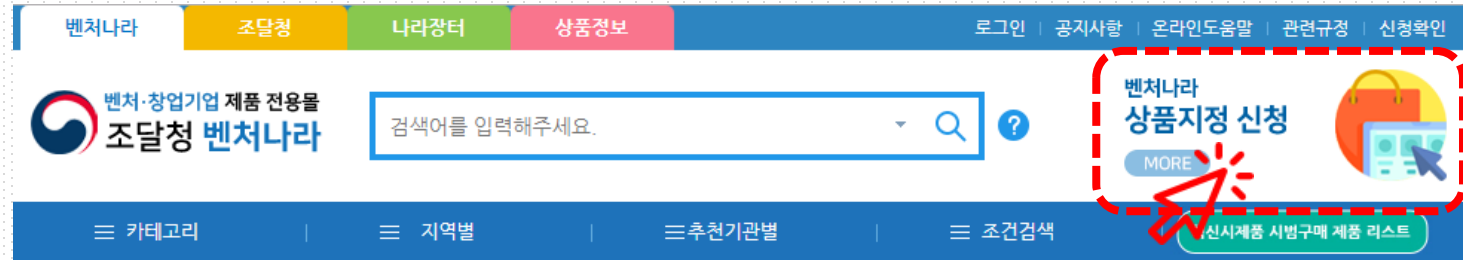
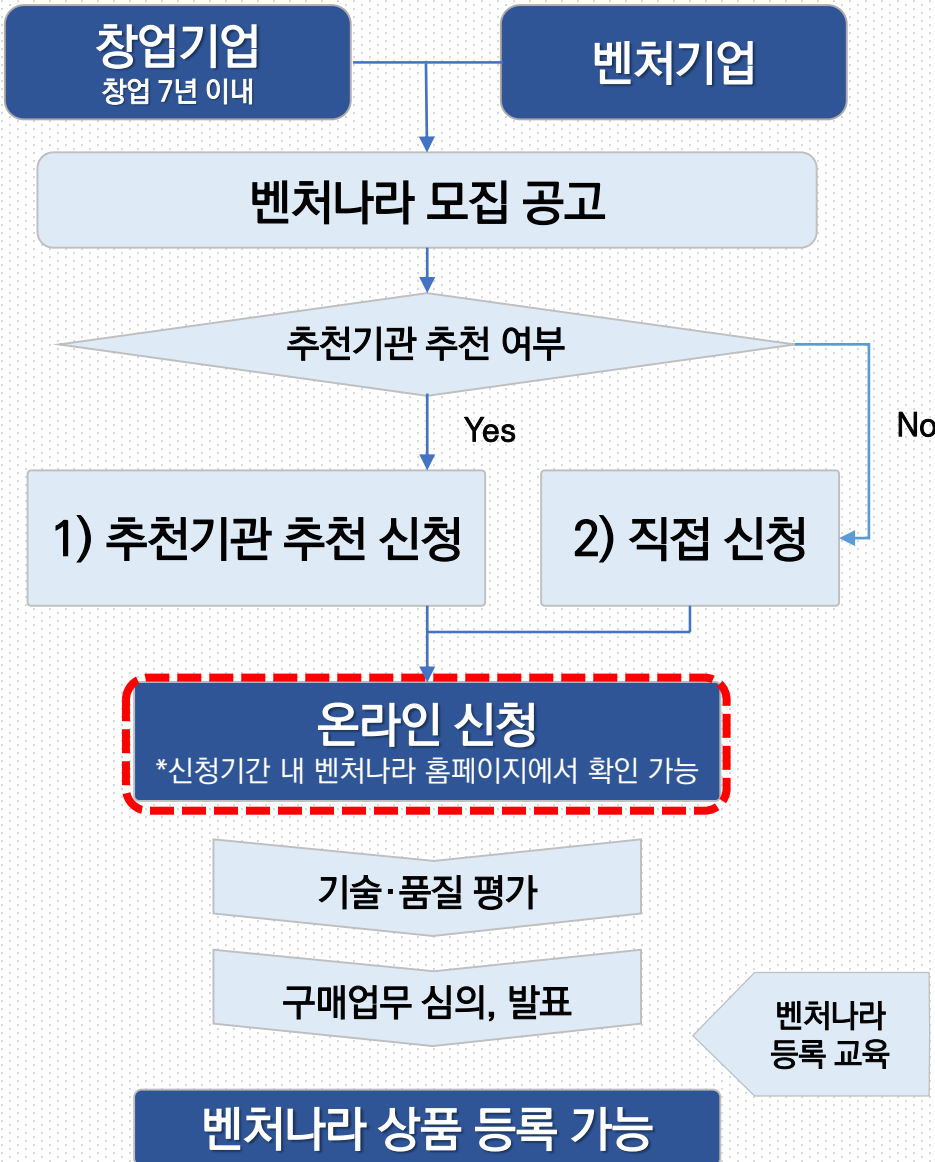
벤처나라 신규 업체 매뉴얼

벤처창업혁신조달상품 온라인 신청

목차

1. 벤처나라 지정 절차 개요
2. 벤처나라 온라인 신청
 - 온라인신청 기본정보 입력
 - 온라인신청 신뢰서약서 입력
 - 추천기관 입력
 - 업체정보 입력
 - 상품정보 입력
3. 제출 내역 확인 및 이후 절차 안내

1. 벤처나라 지정 절차 개요



벤처나라 상품지정

1. (창업·벤처기업 대상) 벤처창업혁신조달상품 신청

벤처나라 온라인신청 매뉴얼

직접신청 공고문 확인

추천신청 공고문 확인

1) 추천기관의 추천을 받은 경우

신청

조회·수정

- * 추천기관(모집공고문 참조)의 추천을 받은 후 신청
- * 추천업체의 경우 기술·품질평가 가점 2점 부여

2) 추천없이 직접 신청하는 경우

신청

조회·수정


- * 모든 창업·벤처기업 직접신청 가능
- * 추천받은업체는 "1) 추천기관의 추천을 받은 경우"로 신청

- 추천기관 리스트는 벤처나라 모집공고에서 확인 가능
- 추천기관별 별도 기준에 따라 자체 추천 예정

- * 광역자치단체 : 해당 지역 내 업체 추천
- * 기술보증기금 : 벤처기업확인 or 기술 보증 받은 업체
- * 중앙부처 : 해당 부서 사업관련 업체 pool 내에서 추천

2.1 온라인신청 기본정보 입력

- 신청하시려는 업체의 사업자번호와 비밀번호를 입력해 주시기 바랍니다.
- 해당 비밀번호는 이후 신청서 제출 결과를 확인하는데 반드시 필요하니 반드시 기억해주시기 바랍니다.

통합검색 ▼ 🔍 ? 벤처나라 사업안내

☰ 전체카테고리

벤처나라 온라인신청 등록

① 기본정보 > ② > ③ > ④ > ⑤

온라인신청 기본정보 입력

사업자번호	<input type="text" value="1234567890"/>	사업자 번호 10자리를 - 을 제외하고 정확히 입력 하세요.
비밀번호	<input type="password" value="*****"/>	비밀번호는 최소 5자리 이상 입력 하세요.
비밀번호확인	<input type="password"/>	비밀번호를 한 번 더 입력 하세요.

다음

2.2 온라인신청 신뢰서약서 입력

- 온라인신청 신뢰서약서를 확인하시고 해당 서약서에 동의하시는 경우, 업체명과 대표자명을 기재하시고 다음을 눌러주시기 바랍니다.

벤처나라 온라인신청 등록

① > ② 신뢰서약서 > ③ > ④ > ⑤

온라인신청 신뢰서약서 입력

벤처창업혁신조달상품 지정신청 서류제출 신뢰 서약서

당사는 「벤처나라 등록 물품·서비스 지정 관리 규정」에 의하여 벤처창업혁신조달상품 지정신청에 대한 자료(증빙자료포함)를 작성·제출함에 있어서 다음사항을 준수할 것을 서약합니다.

≈ (중략)

위 사항을 위반한 경우 「벤처나라 등록 물품·서비스 지정 관리 규정」에 근거한 귀 청의 어떠한 조치와 관련하여 민·형사상 어떠한 이의도 제기하지 않을 것을 서약합니다.

2018년 05월 08일

서약자(업체명) :

대표 :

조달청장 귀하

이전

2.3 추천기관 입력

- 신청은 분기별로 1~2회차는 추천 없이 직접신청, 3회차는 추천 받은 곳만 신청하는 추천 업체 신청으로 나뉘집니다.
- 1~2회차에 해당하는 경우에는 조달청 직접신청으로 선택해주시기 바랍니다.
- 3회차 신청 업체인 경우, 해당 추천기관을 선택해주시기 바랍니다.
※ 3회차의 경우에서 추천을 받지 않은 업체의 경우에는 벤처나라 신청이 불가합니다.
벤처나라 공지사항에 있는 모집공고를 확인하시고 절차에 맞게 진행하신 뒤 신청해주시기 바랍니다.

벤처나라 온라인신청 등록

① > ② > ③ 추천기관 > ④ > ⑤

(필수)추천 유관기관

<input checked="" type="radio"/> 조달청 직접신청	<input type="radio"/> 산업통상자원부	<input type="radio"/> 중소벤처기업부	<input type="radio"/> 특허청
<input type="radio"/> 기술보증기금	<input type="radio"/> 한국산업기술진흥원	<input type="radio"/> 연구개발특구진흥재단	<input type="radio"/> 한국환경공단
<input type="radio"/> 에너지기술평가원	<input type="radio"/> 한국수자원공사	<input type="radio"/> 국방부	<input type="radio"/> 중소기업유통센터
<input type="radio"/> 창조경제혁신센터	<input type="text" value="선택"/>	<input type="radio"/> 광역자치단체	
<input type="radio"/> 지방청	<input type="text" value="선택"/>		

- 선택하세요.
- 서울특별시
- 대전광역시
- 울산광역시
- 충청북도
- 광주광역시
- 전라북도
- 대구광역시
- 부산광역시
- 경기도
- 경상남도

이전

다음

2.4 업체정보 입력

벤처나라 온라인신청 등록

① > ② > ③ > ④ 업체정보 > ⑤

① 온라인신청 지정신청서 입력

*은 필수 입력사항입니다.

업체명(국문) *	업체명	사업자등록번호 *	1011194511
업체명(영문) *		개업연월일 *	② <input type="text" value=""/>
대표자명 *	대표자명	사업자등록증 *	<input type="text"/> <input type="button" value="🔗"/> <input type="button" value="✕"/>
주소 *	우편번호 :	<input type="text"/> <input type="button" value="🔍"/>	
	주소 :	<input type="text"/>	
	나머지주소 :	<input type="text"/>	
홈페이지	<input type="text"/>	상시근로자수 *	<input type="text"/>
담당자 성명 *	<input type="text"/>	담당자 부서 및 직책 *	<input type="text"/>
담당자 전화번호 *	<input type="text"/>	담당자 팩스번호	<input type="text"/>
담당자 E-Mail *	<input type="text"/>	담당자 휴대폰번호 *	<input type="text"/>
기업구분 *	창업기업(창업 7년 이내) <input type="radio"/> 예 <input type="radio"/> 아니오		
	③ 벤처기업 <input type="radio"/> 예 <input type="radio"/> 아니오 유효기간 <input type="text"/> ~ <input type="text"/>		
	벤처기업 확인서	<input type="text"/>	<input type="button" value="🔗"/> <input type="button" value="✕"/>

① 해당 항목에 맞게 내용을 입력해 주시기 바랍니다.

② 사업자 등록증 내에 표기된 개업연월일을 표기해주시기 바랍니다.

③ 해당 분기의 최종결과 발표날 기준으로 창업한지 7년 미만인 업체들은 '예'로 선택해 주시기 바랍니다.

(Ex. 2018년도 2분기 최종발표일 : 2018.06.15 인 경우

1. 업체의 개업연월일 2011.06.16 이후 → 창업기업 O
2. 업체의 개업연월일 2011.06.15 이전 → 창업기업 X)

④ 해당 분기의 최종결과 발표날이 벤처기업 확인서의 유효기간 안에 포함된 경우 '예'로 선택해 주시고, 해당 경우에만 벤처기업 확인서를 첨부해 주시기 바랍니다.

2.4 업체정보 입력

장입기업(장입 /년 이내) 예 아니오

기업구분 * 벤처기업 예 아니오 유효기간 ~

벤처기업 확인서

1) 신청하시려는 상품명과 해당 상품의 상세모델 수를 작성해 주시기 바랍니다.
(Ex. 상품명 : 컴퓨터 / 상세모델 수 : 1)

2) 동일한 상품의 서로 다른 규격(또는 모델)을 등록하고자 하실 때는 대표 상품 하나만 상품명에 써주시고, 상세모델 수를 적어주세요.
(Ex. 상품명 : 컴퓨터 / 상세모델 수 : 5)

3) 2개 이상의 상품(상품 종류가 다른 경우)을 등록하실 때에는 우측의 상품추가 버튼을 클릭해서 상품명과 상세모델 수를 작성해주시기 바랍니다.
(Ex. 상품명 : 컴퓨터 / 상세모델 수 : 5
상품명 : 프린트 / 상세모델 수 : 2
상품명 : 키보드 / 상세모델 수 : 3)

No.	상품명	상세모델 수	삭제
1	<input type="text"/>	<input type="text"/>	<input type="button" value="X"/>

No.	상품명	상세모델 수	삭제
1	컴퓨터	1	<input type="button" value="X"/>
2	프린트	2	<input type="button" value="X"/>
3	<input type="text"/>	<input type="text"/>	<input type="button" value="X"/>

⑤ 벤처나라에 신청하려는 제품의 상품명을 작성해주시기 바랍니다.

(Ex. 스마트 LED 조명, 올인원빛물받이, 산소발생기)

⑥ 신청하시는 상품의 상세모델수를 작성해주시기 바랍니다.

(Ex. 스마트 LED 조명 상품이 10개가 있는 경우, 숫자 10 입력.
올인원빛물받이 상품이 1개만 있는 경우, 숫자 1 입력)

⑦ 다른 상품을 추가로 등록하시는 경우, '상품추가' 버튼을 눌러 다른 상품명을 입력해주시기 바랍니다.

(상품이 다르다고 판단하는 기준은 상품들 간에 조달청의 물품분류번호가 다른 경우입니다.)

물품분류번호 체계에 따른 품목들은

[http://www.g2b.go.kr:8097/servlet/sub02/XZMOK_SPUM_MList View](http://www.g2b.go.kr:8097/servlet/sub02/XZMOK_SPUM_MListView) 에서 확인 가능합니다.

만약 신청하려는 제품들의 물품분류번호가 동일하다면 하나의 상품으로 간주하시고 상세모델수에 해당 상품들의 갯수합을 적어주시기 바랍니다.)

⑧ 상품추가된 입력 정보를 삭제하고 싶으신 경우 삭제 X 버튼을 눌러주시기 바랍니다.

2.5 상품정보 입력

① > ② > ③ > ④ > ⑤ 상품정보

상품정보 1

업종분야 * ① 전기·전자 정보통신 기계장치 건설·환경 기타

상품명 * 컴퓨터_1종

상품분류 * 디지털/가전 컴퓨터/주변기기 자동차/공구/기계 전문장비
 건강/의료 교육용품 시스템/소프트웨어 기타 아이디어상품

상품설명요약 * ②

0 / 400Byte

평가면제여부 + 기술·품질평가 면제내역 추가 + 기술평가 면제내역 추가 + 품질평가 면제내역 추가

③ 1-1. 기술·품질평가 면제 대상	면제 사유 선택
2-1. 기술평가 면제 대상	면제 사유 선택
3-1. 품질평가 면제 대상	면제 사유 선택

*각 파일의 사이즈는 10.0MB를 초과할 수 없습니다.
(픽스) 상품설명서

면제 사유 선택

- 8조 1항 : 성능인증(EPC)
- 8조 2항 : 신제품(NEP)
- 8조 3항 : 우수품질
- 8조 4항 : 신기술(NE)
- 8조 5항 : 녹색인증제
- 8조 6항 : ICT 융합제품
- 8조 7항 : 창조경제특화
- 8조 8항 : 새싹기업
- 8조 9항 : 기타 다른
- 면제 없음

면제 사유 선택

- 9조 1항 : 구매조건부 신제품개발
- 9조 2항 : 민간 공동투자 기술개발
- 9조 3항 : 중소기업 융·복합기술개발
- 9조 4항 : 신
- 9조 5항 : 기
- 9조 6항 : 성
- 9조 7항 : 중
- 9조 8항 : 창
- 9조 9항 : 기
- 면제 없음

면제 사유 선택

- 10조 1항 : 우수재활용 (GR)
- 10조 2항 : 환경표지제품
- 10조 3항 : 성능인증(K마크)
- 10조 4항 : 고품질기자재
- 10조 5항 : 자가품질보증 제품
- 10조 6항 : 지능형로봇 품질인증(R마크)
- 10조 7항 : 보건제품 품질인증(GH마크)
- 10조 8항 : 신뢰성 인증 제품
- 10조 9항 : 기타 다른 법령 및 규정에 따른 면제
- 면제 없음

- ① 업종 분야나 상품분류는 업체에서 판단하여 선택해 주시기 바랍니다.
- ② 상품 설명은 200자 이내로 작성해주시기 바랍니다.
- ③ 기술·품질평가 면제사유가 있는 경우, 해당 항목을 선택하시고 해당 증빙자료를 첨부해주시기 바랍니다.

※ 평가 면제 여부는 벤처나라 등록 물품 서비스 지정 관리 규정(조달청 고시 제2017-5호) 제 8조~10조에 나열되어있으니 참고하시기 바랍니다.

(해당 규정은 벤처나라 사이트 우측상단 관련규정에서 받아 보실 수 있습니다.)

2.5 상품정보 입력_상품설명서

3-1. 품질평가 면제 대상 면제 사유 선택 🔗 ✕

*각 파일의 사이즈는 10.0MB를 초과할 수 없습니다.
(필수) 상품설명서

No.	파일명	삭제
1		🔗 ✕

4 양식 다운로드

상품설명서

상품명
상품의 일반적 용도 및 기능
어디에 쓰이는 어떠한 물건인지 신청 상품을 간략히 소개(1/4쪽 정도)

5

신청 상품의 형태, 특성을 가

신청 모델(규격) 목록

신청 상품과 관련된 모델(규격)이 다수인 경우 신청 모델(규격)목록 제출
*대표 모델과 나머지 모델의 구분 기준은 무엇인지 표로 정리

<예시>

번호	모델명	크기	재질	용량	비고
1	A	10	재질1	용량1	
2	B	50	재질1	용량1	
3	C	70	재질2	용량1	
4	D	100	재질2	용량2	

- ④ 상품설명서는 반드시 벤처나라 내에 있는 양식에 맞춰 작성해주시기 바랍니다.
- ⑤ 업체정보 하단에 작성하신 상세모델수(9P참고)만큼 신청 모델 목록을 작성해주시기 바랍니다.

2.5 상품정보 입력_기술증빙자료

기술 평가 증빙자료(특허, 실용신안 등 기술 관련 자료 제출)
 ※ 특허출원증이나 디자인등록증 등은 기타 증빙자료에 첨부해주시기 바랍니다.
 ※ 타사의 특허의 경우 인정되지 않으나 등록원부상 통상, 전용실시권자인 경우 인정 될 수 있으니, 해당 경우 등록원부도 포함해서 제출해주시기 바랍니다.

No.	인증구분	인증첨부파일	삭제
		<div style="border: 2px dashed red; padding: 5px; display: inline-block;"> + 기술 평가 증빙자료첨부 추가 </div>	

(필수) 품질 평가 증빙자료
 ※ 품질 관련 인증서, 공인 시험 성적서등이 없는 경우 우측의 양식다운로드에서 품질관리계획서를 다운받아 작성 후 제출해주시기 바랍니다.
 ※ 전기용품 및 생활용품 안전관련법 등 법령의무 안전인증, 적합성평가 자료는 반드시 제출해주시기 바랍니다.
 ※ 품질 평가 면제 대상인 경우 품질평가 증빙자료는 필요가 없습니다.

양식 다운로드

기술 평가 증빙자료(특허, 실용신안 등 기술 관련 자료 제출)
 ※ 전기용품 및 생활용품 안전관련법 등 법령의무 안전인증, 적합성평가 자료는 반드시 제출해주시기 바랍니다.

No.	인증구분	인증첨부파일	삭제
1	<div style="border: 2px dashed red; padding: 5px;"> 선택해주세요 기술 : 실용실안 기술 : 특허 기술 : 건강기능식품의 기능성 원료 및 기준 규격 인정에 관한 규정 기술 : 교통신기술 지정제도 기술 : 농림식품신기술 기술 : 목재제품신기술지정 기술 : 방재신기술 기술 : 산업융합 신제품의 적합성 인증 </div>	<div style="border: 2px dashed red; padding: 5px; display: inline-block;"> + 기술 평가 증빙자료첨부 추가 </div>	<input type="button" value="X"/>

(필수) 품질 평가 증빙자료
 (인증서, 공인시험성적서가 없는 경우 품질관리 계획서 제출, 기술·품질 평가 면제 대상인 경우 제출 불필요)
 ※ 전기용품 및 생활용품 안전관련법 등 법령의무 안전인증, 적합성평가 자료는 반드시 제출해주시기 바랍니다.

양식 다운로드

⑥ 해당 제품에 대해 기술 증빙자료가 있는 경우, '기술 평가 증빙자료 첨부 추가' 버튼을 눌러 인증 내용을 선택하시고, 해당 인증서를 첨부해주시기 바랍니다.

(Ex, 실용실안, 특허
 Tip, 출원증은 기술증빙자료가 아닙니다. 해당 서류는 기타 증빙자료로 첨부해주시기 바랍니다.)

기술 인증 내역에 없는 리스트는 상품정보 하단에 기타 증빙서류로 추가해주시기 바랍니다.

2.5 상품정보 입력_품질증빙자료

(필수) 품질 평가 증빙자료

- ※ 품질 관련 인증서, 공인 시험 성적서등이 없는 경우 우측의 양식다운로드에서 품질관리계획서를 다운받아 작성 후 제출해주시기 바랍니다.
- ※ 전기용품 및 생활용품 안전관련법 등 법령의무 안전인증, 적합성평가 자료는 반드시 제출해주시기 바랍니다.
- ※ 품질 평가 연계 대상인 경우 품질평가 증빙자료는 필수가 아닙니다.

선택해주세요

품질 : KC, FCC, CE, Q마크, 시험성적서, 품질관리계획서, ISO 인증, ICT융합품질인증, 가족의 건강, 생활용품, 공간정보 품질인증, 국방마크(OQ마크)인증제도, 근경사지 재해 예방용 계측기기의 성능검사, 생산물우수관리시설의 지정, 생산물우수관리인증 (GAP), 단체표준인증, 도시가스의 품질검사, 등록특허우수생산공장인증, 국제제품 품질인증, 국제제품의 규격 품질 표시, 무할상계수산물, 바닥충격을 성능 등급 인증, 석우제품 품질검사, 석탄등 품질검사, 소금품질검사, 소량응용기계,기구 성능인증, 소량응용우수품질인증, 수산물 지리적표시, 수산물과 수산물사육의 품질인증

관련 법령 (관련 전기)

적합등록 등이 필요한 제품의 경우 관련 등록 또는 인증서 사본 등록 등이 필요한 제품의 경우 관련 등록 또는 인증서 사본을 반드시 제출) 적합성평가 자료는 반드시 제출해주시기 바랍니다.

+ 품질 평가 증빙자료 첨부 추가

양식 다운로드

품질관리 계획서

[별지 제3호 서식 (제7조 제7항)]

본 품질관리 계획서 작성 및 제출에 있어 정확하게 작성함은 물론 허위 내용을 기재하지 않았음을 확약하며, 이를 위반한 경우 조달청 및 벤처나라 이용기관의 어떠한 조치와 관련하여 민형사상 어떠한 이의도 제기하지 않을 것을 서약합니다.

201 년 월 일

서약자(업체명) :
대 표 : (인)

업체명		대표자	
소재지	본사	전화번호	
	공장	전화번호	
자본금		사업자등록번호	
종업원수	총 명	(품질관리 인력: 명)	
공장/생산	※ 주장비, 보조장비, 시험, 검사기기 등		

- ⑦ 해당 제품에 대한 **품질평가 증빙서류는 필수입니다.** '품질 평가 증빙자료 첨부 추가' 버튼을 눌러 인증 내용을 선택하시고, 해당 인증서를 첨부해주시기 바랍니다.
(Ex, 시험성적서, KC인증, ISO인증)
- ⑧ 다만, **품질증빙서류가 없는 경우** 우측 양식 다운로드에서 '품질관리계획서' 양식을 받아 작성하신 뒤 해당 자료를 올려주시기 바랍니다.

2.5 상품정보 입력_기타증빙자료

+ 품질 평가 증빙자료첨부 추가

기타증빙자료

- ※ 관련 법령에 따라 사전에 형식등록, 안전 인증 등이 필요한 제품의 경우 관련 등록 또는 인증서 사본을 반드시 제출
- ※ 전기용품 및 생활용품 안전관련법 등 법령의무 안전인증, 적합성평가 자료는 반드시 제출해주시기 바랍니다.

⑨ + 증빙자료첨부

삭제

번저나라 - 물품인증검색 - Internet Explorer

물품인증검색

인증 검색

검색건수 : 159건 | 1 / 16페이지 10개씩

번호	인증구분	인증명
1	품질	ISO 인증
2	품질	KC
3	기타	KS표시인증제도
4	기타	디자인 등록증
5	품질	시험성적서
6	기술	물품인증검색
7	기타	인증 검색 <input type="text" value="조달청인증"/> <input type="button" value="조회"/>
8	기술	직접 입력 <input type="text"/> <input type="button" value="등록"/>
9	기타	
10	품질	

검색건수 : 0건 | 1 / 1페이지 10개씩

1 2 3 4 5 6

⑩

해당하는 인증이 없는 경우에는 직접 입력에 인증명을 입력해서 등록해주시기 바랍니다.

⑨ 해당 제품에 대한 **기타 증빙서류는 필수**입니다.
 ‘증빙자료첨부’ 버튼을 눌러 물품인증검색을 해주시
 기 바랍니다.
 (Ex, 특허 출원증, 디자인등록증)

⑩ 물품인증검색에 첨부하시려는 인증서가 검색이 안되
 는 경우, 해당 인증 내용을 직접 입력하시고 추가해주
 시기 바랍니다.

Tip) 물품인증검색에서 기술 또는 품질 인증을 선택
 하는 경우, 해당 인증은 각 항목에 맞게 입력됩니다.

- 다수의 상품을 신청하는 경우에도 동일하게
 작성하여 제출해주시기 바랍니다.

2.5 상품정보 입력

(필수) 품질 평가 증빙자료
(인증서, 공인시험성적서가 없는 경우 품질관리 계획서 제출, 기술·품질 평가 면제 대상인 경우 제출 불필요)
※ 전기용품 및 생활용품 안전관련법 등 법령의무 안전인증, 적합성평가 자료는 반드시 제출해주시기 바랍니다.

양식 다운로드

No.	인증구분	인증첨부파일	삭제
1	품질 : KC	C:\Users\user\Desktop\벤처나라\2018.1분기\신청리스트\119	

+ 품질 평가 증빙자료첨부 추가

기타증빙자료
※ 관련 법령에 따라 사전에 형식등록, 안전 인증 등이 필요한 제품의 경우 관련 등록 또는 인증서 사본을 반드시 제출
※ 전기용품 및 생활용품 안전관련법 등 법령의무 안전인증, 적합성평가 자료는 반드시 제출해주시기 바랍니다.

+ 증빙자료첨부

No.	인증구분	인증첨부파일	삭제
1	디자인 등록증	C:\Users\user\Desktop\벤처나라\2018.1분기\신청리스트\119	



⑪ 작성된 내용에 대해서 임시저장을 하시기 원하시는 경우에 임시저장을 해주시기 바랍니다. 다만, 필수항목이 모두 기재가 되어 있어야만 임시저장이 가능합니다.

⑫ 모든 내용이 입력된 경우, 제출버튼을 눌러 제출해주시기 바랍니다.

3. 제출 내역 확인 및 이후 절차 안내

① 신청서 작성을 완료한 후, 벤처나라 우측 상단에 신청 확인 버튼을 눌러 신청이 정상적으로 이루어 졌는지 반드시 확인해주시기 바랍니다.

② 신청확인 페이지가 나오면 벤처나라 신청확인을 눌러 주시기 바랍니다.

③ 신청시 입력하신 사업자번호와 비밀번호를 입력하시고 조회를 눌러주시기 바랍니다.

① 신청서 작성을 완료한 후, 벤처나라 우측 상단에 신청 확인 버튼을 눌러 신청이 정상적으로 이루어 졌는지 반드시 확인해주시기 바랍니다.

② 신청확인 페이지가 나오면 벤처나라 신청확인을 눌러 주시기 바랍니다.

③ 신청시 입력하신 사업자번호와 비밀번호를 입력하시고 조회를 눌러주시기 바랍니다.

3. 제출 내역 확인 및 이후 절차 안내

벤처창업혁신조달상품 온라인신청 목록

사업자번호 비밀번호

* 비밀번호 오류 발생시 관리자 문의(070-4056-7534)
* 시스템 오류 발생시 관리자 문의(070-4056-6440)

조회

검색건수 : 0건 | 1 / 1페이지 | 10개씩

No.	신청기간	사업자번호	입력일시	처리상태
1	2018년 2분기	6150327011	0:21:09	제출

④ 서류 처리상태를 확인하시기 바랍니다.

- 제출 : 서류가 정상적으로 제출된 상태이며, 벤처나라 담당자의 서류 검토를 기다리는 중
- 확인 : 벤처나라 담당자가 서류를 검토했으며, 이후 절차에 따라 심사가 진행될 예정임
- 반려 : 서류상 문제가 있어 반려가 된 상태. 반려 사유를 확인하고 수정이 필요함.

온라인신청 상태

신청기간	2018년 1분기
처리상태	반려
반려사유	<p>해당 건은 아래와 같은 사유로 반려되었습니다. 반려사유에 대해 18.03.05 까지 수정해주시기 바랍니다. 수정이 안될 경우, 정상적으로 제출이 안된 것으로 간주하여 심사에 제출되지 않을 수 있음을 미리 안내드립니다.</p> <p>1. 상품설명서는 상품설명서 양식에 맞춰 작성해주시기 바랍니다. * 해당 양식은 상품설명서 첨부하는 곳 오른쪽 부분에 양식다운로드에서 다운 가능합니다.</p> <p>2. 품질증빙자료는 필수 제출 서류입니다. 각 상품에 맞는 품질증빙자료를 첨부해주시기 바랍니다. 품질증빙자료가 없는 경우, 품질관리계획서를 작성해서 품질증빙자료로 제출해주시기 바랍니다. * 해당 양식은 품질평가증빙자료를 첨부하는 곳 오른쪽 부분에 양식다운로드에서 다운 가능합니다.</p>

⑤ 반려사유를 확인하시고, 반려 사유에 대해 수정 한 이후 제출해주시기 바랍니다.
제출 이후에도 서류 처리상태가 제출 및 확인이 되었는지 상시 확인해주시기 바랍니다.

※ 수정이 안된 항목에 대해서는, 정상적으로 제출이 안된 것으로 간주하여 심사에 제출되지 않을 수 있음을 미리 안내드립니다. 수정요청이 들어온 경우 반드시 고지된 기간 내 수정 해주시기 바랍니다.